

Engineering progress
Enhancing lives




Zero Lumo

Die neue Ära der WC-Betätigung



REHAU

MEPA



2



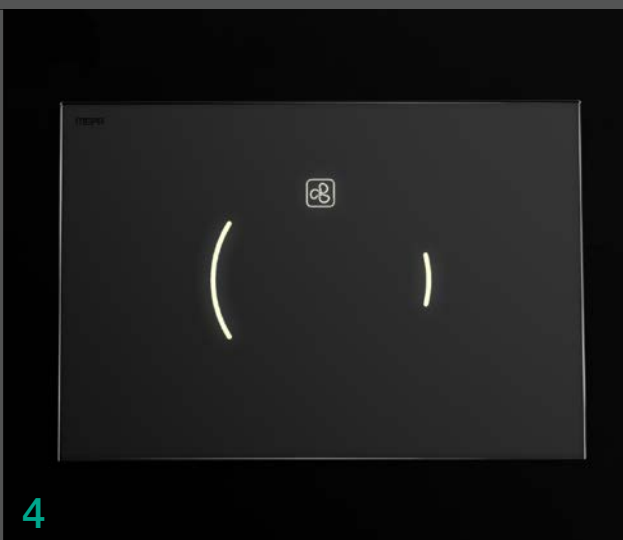
1

Im Ruhemodus **(1)** steht die elegante Glas-Oberfläche der Zero Lumo im Fokus. Erfasst der Sensor einen Nutzer im Ansprechbereich, wird die Beleuchtung der Lichtsegmente durch sanftes Einblenden aktiviert **(2)**. Die Lichtsegmente zeigen die Kontaktfelder für die kleine und große Spülmenge sowie für die Aktivierung der Air-WC Funktion* an.

Die Spülauslösung **(3)** erfolgt automatisch oder manuell durch Berührung der Lichtsegmente. Dabei wird das aktivierte Lichtsegment für eine kurze Zeit aus- und anschließend wieder sanft eingblendet. Mit dem Nachtlicht-Modus **(4)** sind die Segmente auch im Dunkeln sichtbar. Die Leuchtkraft wird automatisch in Abhängigkeit zum Umgebungslicht gesteuert.



3



4

* nur sichtbar, nutzbar bei Installation in Verbindung mit MEPA Air-WC-Element (Art.-Nr. 18965141916)




Die neue Ära der WC-Betätigung

Designsteuerung Zero Lumo

Die Zero Lumo verbindet Technik und Design auf eine neue Art und Weise. Die elektronische WC-Betätigung mit 2-Mengen-Technik kommt ganz ohne mechanische Tasten aus. Zusätzlich kann die im nextVIT Air-WC integrierte Geruchsabsaugung gesteuert werden.

Mit der Zero Lumo läutet MEPA eine neue Ära der WC-Betätigung ein – pures Design einer eleganten Glas-Oberfläche mit strahlenden Lichtakzenten.



Steuerung der Geruchsabsaugung beim MEPA Air-WC

Die Zero Lumo kann in Verbindung mit allen nextVIT WC-Elementen mit UP-Spülkasten Typ A31 eingebaut werden. Ihren vollen Funktionsumfang spielt die moderne Designsteuerung in Kombination mit dem MEPA Air-WC aus.

Die im Air-WC integrierte Geruchsabsaugung kann mit der Zero Lumo ebenfalls gesteuert werden. Die manuelle Auslösung der Lüfterfunktion erfolgt durch Berührung des entsprechenden Lichtsegments. Wahlweise kann auch die berührungslose, automatische Auslösung der Geruchsabsaugung aktiviert werden.



Zero Lumo




Und so funktioniert das Air-WC:

- » 1 Belastete Luft entsteht in und knapp über der WC-Keramik.
- » 2 Die belastete Luft wird direkt im WC über das Spülrohr in den Spülkasten gesaugt.
- » 3 Der im Spülkasten integrierte Lüfter saugt die Luft aus dem WC – eine leckluftdichte Rückschlagklappe verhindert, dass belastete Luft zurück in den Raum gelangt.
- » 4 Über die Abluft-Flexleitung wird die belastete Luft aus dem Spülkasten und in die Abwasserleitung oder eine separate Abluftleitung geführt.

Die neuartige Synthese aus Design und Funktion. **Modern, puristisch und funktional.**

Produkthighlights



Steuerung ohne mechanische Tasten



hochwertige Glasoberfläche




Nachtlicht-Funktion mit umgebungslicht-abhängiger Intensitätssteuerung


Montagevarianten



aufliegend



teileingelassen



fliesenbündig



Zero Lumo



WC-Element A31
(Art.-Nr. 18965141315)



Air-WC-Element
zur manuellen
Lüfterauslösung
(Art.-Nr. 18965141916)

Technische Daten

- zur manuellen oder automatischen Spülauslösung bei MEPA UP-Spülkästen
- zur manuellen oder automatischen Lüfterauslösung von MEPA Air-WCs
- 2-Mengen-Technik, ohne mechanische Tasten
- Tasten durch Lichtbögen
- Design-Oberfläche Glas Weiß
- manuelle oder automatische Spülauslösung (aktivierbar)
- manuelle oder automatische Lüfterauslösung (aktivierbar)
- einstellbare Funktionen über IR-Fernbedienung:
 - Lüfterleistung und -nachlaufzeit
 - Nachtlicht (zuschaltbar)
 - Reinigungsstopp
 - Kindersicherung (aktivierbar)
 - Ansprechbereich
 - Hygienespülfunktion
- Netzbetrieb (Notstrombetrieb über Batterie)
- Statusanzeige für Batterieversorgung
- EasyConnect-System für werkzeuglose Montage der Betätigungsplatte

Art.-Nr. 18964211870 für aufliegende/fliesenbündige Montage
18964211871 für teileingelassene Montage



Die Unterlage ist urheberrechtlich geschützt. Die dadurch begründeten Rechte, insbesondere die der Übersetzung, des Nachdruckes, der Entnahme von Abbildungen, der Funksendungen, der Wiedergabe auf fotomechanischem oder ähnlichem Wege und der Speicherung in Datenverarbeitungsanlagen, bleiben vorbehalten.

Bitte beachten Sie die jeweiligen technischen Produktinformationen, die online unter www.rehau.at/epaper einsehbar sind. Technische Änderungen vorbehalten.
www.rehau.at

© REHAU Ges.m.b.H.
Industriestraße 17
2353 Guntramsdorf

490701 AT 08.2024